



# Rychlá bezdrátová automobilová nabíječka s motorizovaným držákem



TLL151301- Uživatelský manuál



**INTO YOUR FUTURE**

Děkujeme vám, že jste si nás vybrali!  
Před prvním použitím si pečlivě přečtěte tento manuál.

Specifikace výrobku:

Vstupní napájení: 9V / 1.67A, 5V / 2A

Vstupní rozhraní: USB typ-C

Délka kabelu: 1m

Výstupní výkon: adaptivní, 5W / 7.5W /10W (max 1.2A)

Výstupní proud: 9V / 1.2A, 5V / 1.5A

Ochrana: FOD (proti vniknutí cizího předmětu), přepětí,  
proudové přetížení, přehřátí (nad 80°C )

Materiál: ABS

Montáž: větrací otvor, palubní deska, čelní sklo

Barevné provedení: černá

Kompatibilita výrobku: rychlé nabíjení podporované: iPhone  
8/8 Plus/X/XS/XS Max/XRSamsung S9/S9+/S8/S8+/S7/S7  
edge/Note8/Note9/Note5

Standardní bezdrátové nabíjení pro všechna zařízení  
vybavená Qi nabíjením

Poznámka: Pro rychlé bezdrátové nabíjení je  
vyžadován minimálně adaptér rychlé nabíječky QC2.0  
(není součástí dodávky).

Obsah balení:

1 x bezdrátová nabíječka do auta a automatický držák

1 x 1 m kabel typu C

1 x držák ventilace

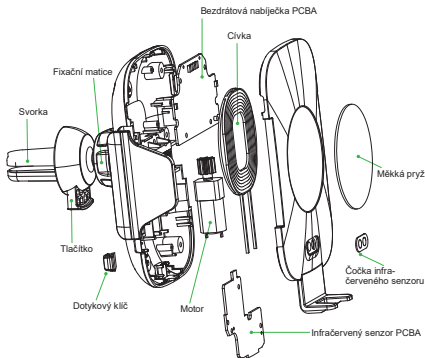
1 x držák přísavky

Rozměry produktu: 126 x 70 x 21 mm

Hmotnost produktu: 100 g

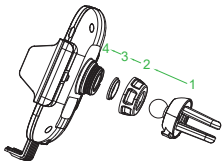
Kompatibilní zařízení: Všechny mobilní telefony bez  
standardu Qi budou vyžadovat další přijímač (není  
součástí dodávky)

# Přehled výrobku

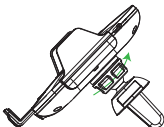


# Postup montáže

## 1. Montáž ventilačních otvorů

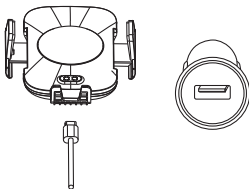


Podle šipek nainstalujte 4 díly




Nastavte šroubovací uzávěr do nejlepšího aktivního místa

## 2. Pomocí přiloženého kabelu připojte bezdrátovou nabíječku k adaptéru do auta



Minimálně QC2.0 rychlonabíjecí adaptér je nutný pro rychlé bezdrátové nabíjení (není součástí dodávky)

3. Stiskněte tlačítko svorky, abyste ji zafixovali ve větracím otvoru, nastavte úhel a utáhněte fixační matici.



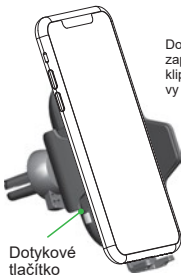
4. Vložte chytrý telefon



Svorky se automaticky otevřou a zajistí uzamknutí telefonu.

Infračervený senzor

## 5. Vyjmutí chytrého telefonu



Dotkněte se tlačítka zapnutí/vypnutí na levé straně, klipsy se automaticky otevřou a vy můžete telefon vyjmout.

### Poznámky

1. Výrobek nerozebírejte ani neházejte do ohně nebo vody, aby nedošlo ke zkratu.
2. Nepoužívejte bezdrátovou nabíječku ve velmi horkém, vlhkém nebo korozivním prostředí.
3. Neumisťujte nabíječku příliš blízko předmětů s magnetickým pruhem nebo čipem (občanský průkaz, bankovní karty atd.), aby nedošlo k demagnetizaci.
4. Dodržujte prosím vzdálenost alespoň 20 cm mezi implantovatelnými zdravotnickými zařízeními (kardiostimulátory, implantabilní zařízení atd.) a bezdrátovou nabíječkou, abyste předešli potenciálnímu rušení.
5. Tento výrobek není hračka, uchovávejte jej mimo dosah dětí, aby nedošlo ke zbytečným nehodám.

Obrázky v této příručce jsou náčrty, které slouží pouze k ilustraci pokynů. Balení obsahuje: bezdrátovou nabíječku, napájecí kabel, uživatelskou příručku.

## Informace o likvidaci a recyklaci

Symbol přeškrtnuté popelnice na vašem produktu, baterii, literatuře nebo obalu vám připomíná, že všechny elektronické produkty a baterie je třeba po skončení jejich životnosti odevzdat do oddělených sběrů odpadu; nesmí být likvidovány s běžným domovním odpadem. Uživatel je odpovědný za likvidaci zařízení pomocí určeného sběrného místa nebo služby pro oddělenou recyklaci odpadních elektrických a elektronických zařízení (WEEE) a baterií v souladu s místními zákony. Správný sběr a recyklace vašeho zařízení pomáhá zajistit, že odpad EEZ bude recyklován způsobem, který šetří cenné materiály a chrání lidské zdraví a životní prostředí, nesprávná manipulace, náhodné rozbití, poškození a/nebo nesprávná recyklace na konci životnosti může být škodlivá pro zdraví a životní prostředí.



### **ABN Systems International**

 Str. Marinariilor, nr.29  
Sector 1, Bucuresti, Romania

 004.021.233.09.95

 office@tellur.com  
office@abnsystems.ro

 www.tellur.com